


ТОО «ШЫГЫСЭНЕРГОТРЕЙД»

ОТДЕЛЬНЫЙ ОТЧЕТ О ПРИБЫЛЯХ И УБЫТКАХ И ПРОЧЕМ СОВОКУПНОМ ДОХОДЕ  
ЗА ГОД, ЗАКОНЧИВШИЙСЯ 31 ДЕКАБРЯ 2020 г.  
(в тыс. казахстанских тенге)

	Примечания	2020 г.	2019 г.
Выручка	6	31,982,267	27,802,176
Себестоимость реализации	7	(30,662,215)	(26,523,939)
<b>Валовая прибыль</b>		<b>1,320,052</b>	<b>1,278,237</b>
Прочие доходы		34,857	56,344
Прочие расходы		(864)	(10,810)
Общие и административные расходы (Восстановление)/начисление резерва под обесценение кредитных убытков		(202,802)	(225,128)
Финансовые доходы		49,900	24,519
Финансовые расходы		(235,742)	(175,528)
<b>Прибыль до налогообложения</b>		<b>940,193</b>	<b>978,174</b>
Экономия/(расход) по налогу на прибыль	8	27,878	(169,324)
<b>Прибыль за год</b>		<b>968,071</b>	<b>808,850</b>
Прочий совокупный доход		-	-
<b>Итого совокупный доход за год</b>		<b>968,071</b>	<b>808,850</b>

От имени руководства Компании:

  
А.С. Абдулманова  
И.о. генерального директора  
4 июня 2021 г.  
г. Алматы, Республика Казахстан

  
А.С. Семькина  
Главный бухгалтер  
4 июня 2021 г.  
г. Алматы, Республика Казахстан

Прилагаемые примечания на стр. 10-53 являются неотъемлемой частью данной отдельной финансовой отчетности.


ТОО «ШЫГЫСЭНЕРГОТРЕЙД»

ОТДЕЛЬНЫЙ ОТЧЕТ О ФИНАНСОВОМ ПОЛОЖЕНИИ  
ПО СОСТОЯНИЮ НА 31 ДЕКАБРЯ 2020 г.  
(в тыс. казахстанских тенге)

	Примечания	2020 г.	2019 г.
<b>АКТИВЫ</b>			
<i>Долгосрочные активы</i>			
Основные средства		159,758	118,111
Актив в форме права пользования	9	310,590	334,531
Отложенные налоговые активы		71,343	43,465
Нематериальные активы		10,946	13,532
Инвестиции в дочерние организации	11	450,000	-
<b>Итого долгосрочные активы</b>		<b>1,002,637</b>	<b>509,639</b>
<i>Краткосрочные активы</i>			
Товарно-материальные запасы		32,551	19,693
Торговая и прочая дебиторская задолженность	10	2,618,386	2,015,319
Предоплата по налогу на прибыль		188,571	50,444
Денежные средства и их эквиваленты	12	1,034,736	527,916
Предоплата по НДС		300,107	-
Прочие краткосрочные активы	10	1,684,611	3,439,028
<b>Итого краткосрочные активы</b>		<b>5,858,962</b>	<b>6,052,400</b>
<b>Итого активы</b>		<b>6,861,599</b>	<b>6,562,039</b>
<b>Капитал и обязательства</b>			
<i>Капитал</i>			
Уставный капитал		1,000	1,000
Нераспределенная прибыль/(непокрытый убыток)		604,671	(363,400)
<b>Итого капитал</b>		<b>605,671</b>	<b>(362,400)</b>
<i>Долгосрочные обязательства</i>			
Обязательство по финансовой аренде	9	302,762	334,531
<b>Итого долгосрочные обязательства</b>		<b>302,762</b>	<b>334,531</b>
<i>Краткосрочные обязательства</i>			
Краткосрочные финансовые обязательства	13	2,807,604	2,806,721
Торговая и прочая кредиторская задолженность	14	3,145,562	3,783,187
<b>Итого краткосрочные обязательства</b>		<b>5,953,166</b>	<b>6,589,908</b>
<b>Итого обязательства</b>		<b>6,255,928</b>	<b>6,924,439</b>
<b>Итого капитал и обязательства</b>		<b>6,861,599</b>	<b>6,562,039</b>

От имени руководства Компании:

  
А.С. Абдулманова  
И.о. генерального директора  
4 июня 2021 г.  
г. Алматы, Республика Казахстан

  
А.С. Семькина  
Главный бухгалтер

4 июня 2021 г.  
г. Алматы, Республика Казахстан


Прилагаемые примечания на стр. 10-53 являются неотъемлемой частью данной отдельной финансовой отчетности.

**ТОО «ШЫГЫСЭНЕРГОТРЕЙД»**


**ОТДЕЛЬНЫЙ ОТЧЕТ ОБ ИЗМЕНЕНИЯХ В СОБСТВЕННОМ КАПИТАЛЕ  
ЗА ГОД, ЗАКОНЧИВШИЙСЯ 31 ДЕКАБРЯ 2020 г.  
(в тыс. казахстанских тенге)**

	<u>Уставный капитал</u>	<u>Нераспределенная прибыль</u>	<u>Итого капитал</u>
На 1 января 2019 г.	1,000	(1,172,250)	(1,171,250)
Итого совокупный доход за год	-	808,850	808,850
На 31 декабря 2019 г.	1,000	(363,400)	(362,400)
Итого совокупный доход за год	-	968,071	968,071
На 31 декабря 2020 г.	1,000	604,671	605,671

От имени руководства Компании:

  
А.С. Абдулманова  
И.о. генерального директора

4 июня 2021 г.  
г. Алматы, Республика Казахстан

  
А.С. Семькина  
Главный бухгалтер

4 июня 2021 г.  
г. Алматы, Республика Казахстан

Прилагаемые примечания на стр. 10-53 являются неотъемлемой частью данной отдельной финансовой отчетности.



# ТОО «ШЫГЫСЭНЕРГОТРЕЙД»


## ОТДЕЛЬНЫЙ ОТЧЕТ О ДВИЖЕНИИ ДЕНЕЖНЫХ СРЕДСТВ ЗА ГОД, ЗАКОНЧИВШИЙСЯ 31 ДЕКАБРЯ 2020 г. (в тыс. казахстанских тенге)

	Примечания	2020 г.	2019 г.
<b>Движение денежных средств от операционной деятельности</b>			
Доход до налогообложения		940,193	978,174
Корректировки:			
Износ и амортизация		42,832	41,601
Убыток от выбытия основных средств		864	18,170
Восстановление/(начисление) резерва под ожидаемые кредитные убытки		25,208	(30,540)
Финансовые доходы		(49,900)	(24,519)
Финансовые расходы		235,742	175,528
Прочие резервы		(7,478)	(3,666)
<b>Денежные средства от операционной деятельности до изменений в оборотном капитале</b>		<b>1,187,461</b>	<b>1,154,748</b>
<b>Изменение операционных активов и обязательств</b>			
Изменение дебиторской задолженности		505,253	(2,829,606)
Изменение товарно-материальных запасов		(12,858)	(6,279)
Изменение кредиторской задолженности		(334,863)	1,480,453
<b>Денежные средства, полученные от/использованные в операционной деятельности до уплаты вознаграждений и налогов</b>		<b>1,344,993</b>	<b>(200,684)</b>
Процентные доходы полученные		49,900	24,519
Проценты уплаченные	13	(228,333)	(174,055)
Подходный налог уплаченный		(130,650)	(200,000)
Подходный налог возмещенный		-	10,000
<b>Чистые денежные средства, полученные от/(использованные в) операционной деятельности</b>		<b>1,035,910</b>	<b>(540,220)</b>
<b>Денежные средства от инвестиционной деятельности:</b>			
Приобретение основных средств		(55,115)	(72,709)
Приобретение нематериальных активов		(27,642)	(7,638)
Приобретение контроля над дочерними организациями	11	(450,000)	-
<b>Чистые денежные средства, использованные в инвестиционной деятельности</b>		<b>(532,757)</b>	<b>(80,347)</b>
<b>Денежные средства от финансовой деятельности:</b>			
Займы полученные	13	11,080,300	9,632,500
Займы выплаченные	13	(11,076,633)	(8,629,500)
<b>Чистые денежные средства, полученные от финансовой деятельности</b>		<b>3,667</b>	<b>1,003,000</b>
<b>Чистое изменение денежных средств и их эквивалентов</b>		<b>506,820</b>	<b>382,433</b>
Денежные средства и их эквиваленты на начало года		527,916	145,483
<b>Денежные средства и их эквиваленты на конец года</b>	14	<b>1,034,736</b>	<b>527,916</b>

От имени руководства Компании:

  
А.С. Абдулманова  
И.о. генерального директора

4 июня 2021 г.  
г. Алматы, Республика Казахстан

  
А.С. Семькина  
Главный бухгалтер

4 июня 2021 г.  
г. Алматы, Республика Казахстан

Прилагаемые примечания на стр. 10-53 являются неотъемлемой частью данной отдельной финансовой отчетности.